

「オンラインデモ」は、インターネットを利用して、お客様のパソコンで弊社説明員の操作するパソコン画面をご覧いただけるサービスです。インターネットを利用してお気軽にデモをご覧いただくことができます。弊社ソフトをご検討の際にご利用ください。

「オンラインデモ」利用手順



①Internet Explorerを起動し、下記アドレスにアクセスします。

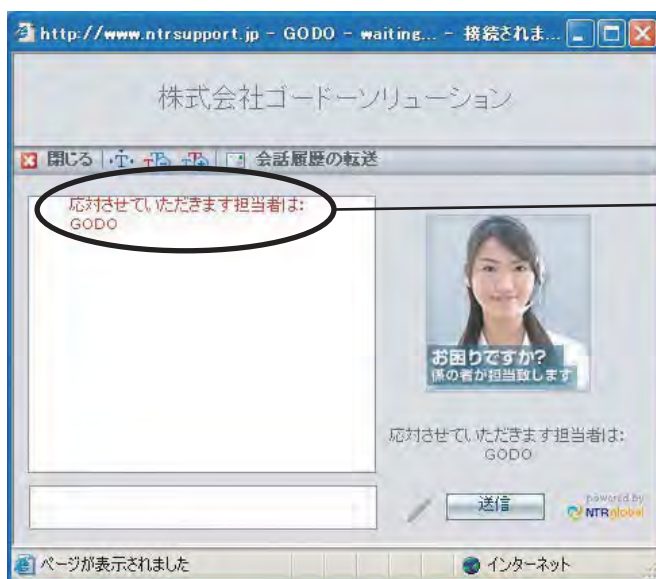
<http://www.godo.co.jp/kentou/online.html>

②弊社営業課まで、お電話にて「オンラインデモを希望」される旨をお伝えください。

営業課 053-465-0711

※お電話をいただいていない場合、オンラインデモを開始することはできません。

③左図のページが表示されるので、「メッセージ送信」ボタンをクリックします。

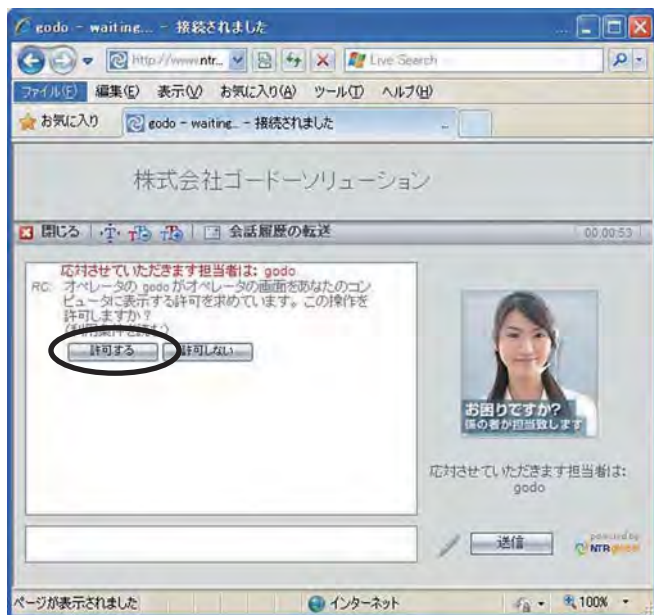


④左図のページが表示されます。

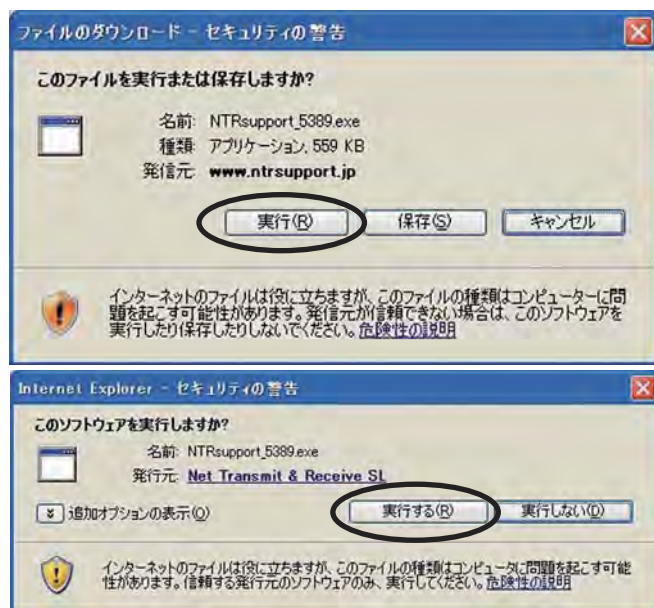
— 弊社の担当者名

弊社担当員のデモをご覧いただく手順

①左図のメッセージ「オペレータの○○がオペレータの画面をあなたのコンピュータに表示する許可を求めています。この操作を許可しますか？」が表示されます。弊社担当員のデモをご覧いただく場合は、「許可する」をクリックします。



②左図の画面が表示されます。弊社担当員のデモをご覧いただくために必要なソフトをインストールします。「実行」をクリックします。



③左図の画面が表示されましたら接続完了です。

